





A Promercado Iluminação & Eletricidade atua há 20 anos na distribuição das principais marcas de produtos de iluminação e materiais elétricos.



Apresentamos um **panorama** de produtos comercializados.

STELLA




SAIBA MAIS COM UM DE NOSSOS VENEDORES:

(41) 3078 5500

(41) 98409.5401

www.promercado.com.br



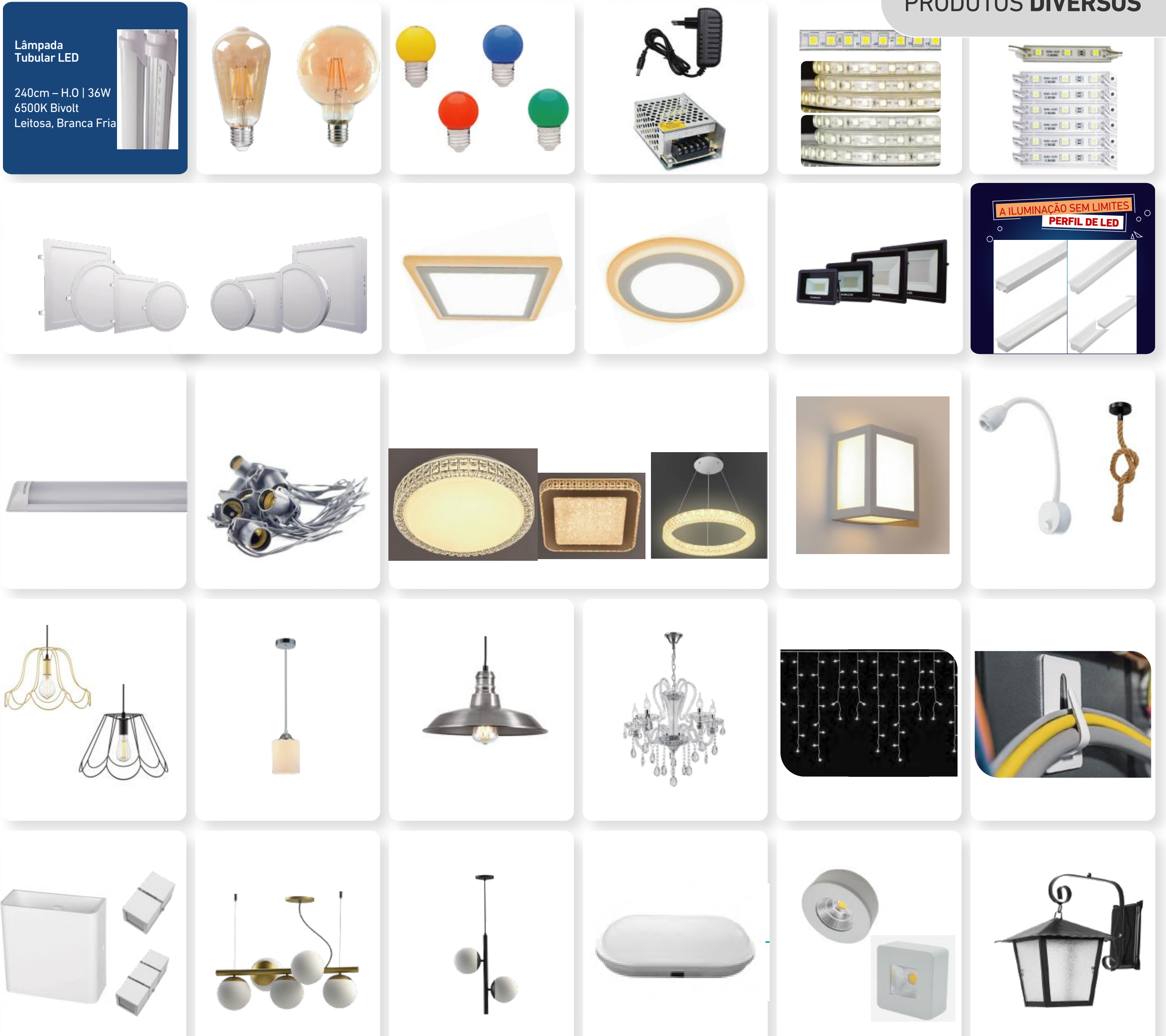
brilia
LUZ MUDA TUDO



PHILIPS



PRODUTOS DIVERSOS





Promercado
SOLAR

Redução da conta de luz em **até 95%**

Conta de luz **imune à inflação** energética

Painéis com garantia de **30 anos**

Ótimo investimento com alto retorno

Valorização do seu imóvel



Indicados para áreas internas e externas como jardins, fachadas, casas de praia, sítios e decks, tendo como principal aplicação em quadras esportivas como futebol, society, futsal, vôlei e outros.



REFLETOR LED FIT


REFLETOR LED FIT

50W a 150W

2 ANOS
GARANTIA



60.000h
vida útil



IP 66


CARACTERÍSTICAS TÉCNICAS

CÓDIGO	TEMP. DE COR	POTÊNCIA	EFICIÊNCIA	FLUXO	PESO
REFL-FIT-0505	5000K	50W	110,0 lm/W	5500 lm	1,00 kg
REFL-FIT-1005	5000K	100W	110,0 lm/W	11000 lm	2,20 kg
REFL-FIT-1505	5000K	150W	110,0 lm/W	16500 lm	4,00 kg

* Valores de Eficiência e Fluxo podem variar em ±10%



LUMINÁRIA HBMI SOBREPOR



5 ANOS DE GARANTIA

BI VOLT

VIDA ÚTIL até 100.000 horas

DADOS TÉCNICOS

Uso: interno / externo
Driver: externo

INFORMAÇÕES ADICIONAIS

- Economia de até 80% com iluminação;
- Grau de proteção IP67

TEMP. DE COR 5.000K

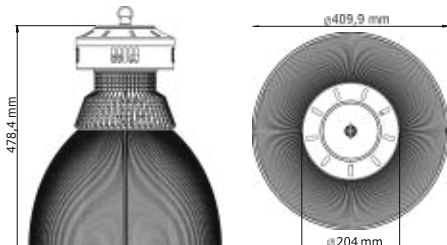
Código	Potência	Eficiência	Fluxo	Peso
HBMI-050	50W	155 lm/w	7.750 lm	1,95 Kg
HBMI-075	75W	145 lm/w	10.875 lm	1,95 Kg
HBMI-100	100W	135 lm/w	13.500 lm	1,95 Kg
HBMI-150	150W	145 lm/w	21.750 lm	4,00 Kg
HBMI-200	200W	135 lm/w	27.000 lm	4,00 Kg
HBMI-250	250W	140 lm/w	35.000 lm	5,80 Kg
HBMI-300	300W	135 lm/w	40.500 lm	5,80 Kg
HBMI-400	400W	135 lm/w	54.000 lm	8,15 Kg
HBMI-500	500W	140 lm/w	70.000 lm	12,00 Kg
HBMI-600	600W	135 lm/w	81.000 lm	12,00 Kg

LUMINÁRIA INDUSTRIAL FIT

3 ANOS DE GARANTIA

BI VOLT

VIDA ÚTIL até 50.000 horas



Código	Potência	Lente	Eficiência	Fluxo	Peso
FIT150	150W	Transparente	110 lm/W	16.500 lm	3,0Kg

DADOS TÉCNICOS

Temp. de cor: 5.000K
Âng. abertura lente: 120° Transp.
Uso: interno IP40

PRINCIPAIS USOS

Galpões, barracões, centros logísticos, indústrias e áreas internas em geral

LUMINÁRIA PÚBLICA EM LED

PARA LOCAIS QUE NECESSITAM DE LUMINOSIDADE DIFERENCIADA COMO:

- Vias Públicas
- Rodovias
- Parques e Praças
- Condomínios Residenciais
- Pátios de Estacionamento
- Postos de Combustíveis
- Portos
- Aeroportos
- Indústrias
- Aplicações Diversas




Potência (W)	Temp. Cor (K)	Eficiência (LM/W)	Fluxo (LM)
40	4.000	148,0	5.920
40	5.000	145,0	5.800
50	4.000	137,0	6.850
50	5.000	145,0	7.250
70	4.000	140,0	9.800
70	5.000	140,0	9.800
80	4.000	135,0	10.800
80	5.000	135,0	10.800
100	4.000	130,0	13.000
100	5.000	130,0	13.000
150	4.000	132,0	19.800
150	5.000	135,0	20.250
200	4.000	150,0	26.000
200	5.000	150,0	26.000
300	4.000	135,0	40.500
300	5.000	135,0	40.500

5 ANOS DE GARANTIA


ECONOMIA até 80%

BI VOLT

VIDA ÚTIL até 50.000 horas



LUMINÁRIA ORNAMENTAL



5 ANOS DE GARANTIA

BI VOLT

VIDA ÚTIL até 50.000 horas


BRAÇOS PARA ILUMINAÇÃO PÚBLICA

Braço curvo galvanizado a fogo.



POSTES PARA ILUMINAÇÃO PÚBLICA

Formatos: Cônico, Telescônico, Engastados ou Flangeados.
Comprimento: Variados conforme necessidade.



SAIBA MAIS COM UM DE NOSSOS VENDEDORES:



(41) 3078 5500



(41) 98409.5401



www.promercado.com.br